



Muslos de pollo al horno a la barbacoa con verduras y patatas asadas

Familia • Cocíname primero

Cocinando: 10 min • Listo en: 30 min

7



Muslos de pollo
deshuesados



Patata



Pimiento



Calabacín



Sazonador barbacoa



Salsa barbacoa



Queso crema

Antes de empezar

Lávate las manos al manipular los ingredientes.
Lava tus frutas y verduras.

Utensilios necesarios:

Bandeja de horno con papel de horno, bol grande, bol pequeño, varillas.

Ingredientes

	2P	4P
Muslos de pollo deshuesados*	280 gramos	560 gramos
Patata	400 gramos	800 gramos
Pimiento	1 unidad	2 unidades
Calabacín*	½ unidad	1 unidad
Sazonador barbacoa 8)	1 sobre	2 sobres
Salsa barbacoa 9) 14)	1 sobre	2 sobres
Queso crema* 7)	2 paquetes	4 paquetes

*Conservar en la nevera

Información nutricional

	Por ración	Por 100 g
en base a los ingredientes sin cocinar	578 g	100 g
Valor energético (kJ/kcal)	2075/ 496	359/ 86
Grasas (g)	10,6	1,8
de las cuales saturadas (g)	5,0	0,9
Carbohidratos (g)	46,7	8,1
de los cuales azúcares (g)	10,8	1,9
Proteínas (g)	32,4	5,6
Sal (g)	1,1	0,2


Alérgenos

7) Leche **8)** Huevo **9)** Mostaza **14)** Sulfitos.

Para más información sobre los ingredientes, alérgenos y trazas de alérgenos, revisa la lista de ingredientes declarada en cada envase.

¡Ponle nota!

¿Qué te ha parecido la receta?
Entra en hellofresh.es o nuestra app para evaluar la receta.



Marina el pollo


Precalienta el horno a 220°C. En un bol grande, agrega los **muslos de pollo**, la mitad del **sazonador barbacoa**, un chorrito de **aceite** y **salpimenta**. Con la ayuda de tus manos, extiende el condimento por el **pollo**.

RECUERDA: Lávate las manos y los utensilios de cocina después de manipular carne cruda.



Cocina el pollo

Cuando queden 20 min para que las **verduras** estén listas, agrega el **pollo** a la misma bandeja de horno y cocina los 20 min restantes, hasta que esté dorado y bien cocinado por dentro. Da la vuelta a mitad de cocción. Puedes utilizar otra bandeja de horno si lo prefieres.




Prepara las verduras

Corta las **patatas** por la mitad a lo largo, luego, apoya la **patata** por la parte plana y corta en gajos de 1-2 cm de grosor. Corta el **pimiento** por la mitad y quítale las semillas. Córdalo en cuadrados de 2 cm. Divide el **calabacín** en dos y corta una parte (doble para 4p) por la mitad a lo largo. Luego, retira el extremo y corta en medias lunas de 0,5-1 cm.




Prepara la salsa

En un bol pequeño, agrega la **salsa barbacoa** y el **queso crema**. **Salpimenta**, agrega un chorrito de **aceite** y remueve bien con ayuda de unas varillas, de forma que quede una **salsa** lisa.



Cocina las verduras

Coloca el **calabacín**, el **pimiento** y las **patatas** en una bandeja de horno con papel de horno y agrega el **sazonador barbacoa** restante, un chorrito de **aceite**, **sal** y **pimienta**. Mezcla para que quede bien aderezado y hornea durante 25 min o hasta que esté dorado. Da la vuelta a mitad de cocción.



Emplata y disfruta

Divide el **pollo** a la **barbacoa**, las **verduras** y las **patatas asadas** entre los platos. Sirve la **crema de salsa barbacoa** como acompañamiento.

¡Que aproveche!