

# Ensalada tibia de bulgur y queso griego con boniato asado, tomates cherry y salsa de menta

Vegetariano <650 kcal

Cocinando: 20 min • Listo en: 35 min

13



Tomate cherry



Bulgur



Mezcla de especias de Oriente Medio



Vinagre balsámico



Queso griego



Limón



Menta



Cebolla



Caldo vegetal



Boniato

De tu despensa: sal y pimienta, aceite de oliva, agua.

## Antes de empezar

Lávate las manos al manipular los ingredientes.

Lava tus frutas y verduras.

## Utensilios necesarios:

Bandeja de horno con papel de horno, jarra medidora, sartén con tapa, bol pequeño, rallador fino.

## Ingredientes

	2P	4P
Tomate cherry	125 gramos	250 gramos
Bulgur <b>13)</b>	120 gramos	240 gramos
Mezcla de especias de Oriente Medio <b>3) 9)</b>	1 sobre	2 sobres
Vinagre balsámico <b>14)</b>	1 sobre	2 sobres
Queso griego* <b>7)</b>	100 gramos	200 gramos
Limón	½ unidad	1 unidad
Menta	½ unidad	1 unidad
Cebolla	1 unidad	2 unidades
Caldo vegetal <b>10)</b>	1 sobre	2 sobres
Boniato	200 gramos	400 gramos
Agua	200 ml	400 ml

\*Conservar en la nevera

## Información nutricional


	Por ración	Por 100 g
en base a los ingredientes sin cocinar	403 g	100 g
Valor energético (kJ/kcal)	2565/ 613	637/ 152
Grasas (g)	14,2	3,5
de las cuales saturadas (g)	8,5	2,1
Carbohidratos (g)	80,0	19,9
de los cuales azúcares (g)	11,6	2,9
Proteínas (g)	18,4	4,6
Sal (g)	3,2	0,8

## Alérgenos

**3)** Sésamo **7)** Leche **9)** Mostaza **10)** Apio **13)** Cereales que contienen gluten **14)** Sulfitos.

Para más información sobre los ingredientes, alérgenos y trazas de alérgenos, revisa la lista de ingredientes declarada en cada envase.

¡Recíclame!




## Prepara los ingredientes

¡Asegúrate de utilizar las cantidades indicadas a la izquierda para preparar tu receta! Precalienta el horno a 220°C. Pela y pica la mitad de la **cebolla**. Corta la **cebolla** restante en tiras de 2 cm. Ralla la piel de medio **limón** (doble para 4p) y, luego, divide el **limón** en dos. Deshoja la mitad de la **menta** (doble para 4p) y córtala en trozos grandes.



## Añade el bulgur y cocina

En la sartén, agrega el **agua** (ver cantidad en ingredientes), el **caldo vegetal** en polvo y una pizca de **sal** y lleva a ebullición. Cuando hierva, agrega el **bulgur** y lleva a ebullición de nuevo. Luego, cocina a fuego medio durante 4 min. Tapa la sartén, retira del fuego y deja reposar durante al menos 10 min.



## Hornea las verduras

Corta el **boniato** en dados de 2 cm y colócalo en una bandeja de horno con papel de horno. Añade un chorrito de **aceite** y las **especias de Oriente Medio**. **Salpimienta**, mezcla y extiende en una sola capa en la bandeja. Hornea en el estante superior 12 min. Pasado este tiempo, agrega la **cebolla** a tiras y los **tomates cherry**. **Salpimienta**, remueve para que se cocine de forma uniforme y hornea 10-15 min más, hasta que esté dorado.




## Prepara la salsa

Desmenuza con las manos el **queso griego** en trozos medianos. En un bol pequeño, agrega, la mitad de la **menta** picada, un chorrito de zumo de **limón** y un chorrito de **aceite**. **Salpimienta** y mezcla bien.



## Cocina la cebolla

Mientras tanto, en una sartén, calienta un chorrito de **aceite** a fuego medio. Una vez caliente, agrega la **cebolla** picada junto a una pizca de **sal** y cocina 3-4 min, removiendo frecuentemente, hasta que quede transparente. Luego, agrega el **vinagre balsámico** y cocina 1 min, sin dejar de remover, hasta que el líquido se evapore.



## Emplata y disfruta

Cuando las **verduras** estén listas, agrégalas a la sartén con el **bulgur** junto a los jugos de cocción. Agrega la **ralladura de limón** y **menta** al gusto y mezcla cuidadosamente. Prueba, rectifica de **sal** y **pimienta** y sirve en los platos. Cubre con el **queso griego** desmenuzado y adereza con la **salsa de menta**.

**CONSEJO:** Si tienes tiempo, puedes dejar que el bulgur se enfríe ligeramente.

## ¡Que aproveche!

¡Ponle nota, chef!

Tu opinión es nuestro ingrediente secreto.

