



# Cuscús en salsa de hierbas con queso griego

con pepino y semillas de calabaza tostadas

Vegetariano <650 calorías Fácil y rápido

Cocinando: 25 min • Listo en: 25 min

9



Queso griego



Semillas de calabaza



Cebolla



Rúcula



Cuscús perlado



Menta



Perejil



Pepino

De tu despensa: sal y pimienta, aceite de oliva, agua, orégano, vinagre de vino tinto.

## Antes de empezar

Lávate las manos al manipular los ingredientes.  
Lava tus frutas y verduras.

## Utensilios necesarios:

Colador, túrmix, bol grande, cazo con tapa, jarra medidora, fuente para horno, pelador, sartén pequeña.

## Ingredientes

	2P	4P
Queso griego* 7)	100 gramos	200 gramos
Semillas de calabaza	10 gramos	20 gramos
Cebolla	½ unidad	1 unidad
Rúcula*	50 gramos	100 gramos
Cuscús perlado 13)	150 gramos	300 gramos
Menta	½ unidad	1 unidad
Perejil*	½ unidad	1 unidad
Pepino	1 unidad	2 unidades
Agua	500 ml	1000 ml
Orégano	2 cucharaditas	4 cucharaditas
Vinagre de vino tinto	2 cucharaditas	4 cucharaditas

\*Conservar en la nevera

## Información nutricional


	Por ración	Por 100 g
en base a los ingredientes sin cocinar	348 g	100 g
Valor energético (kJ/kcal)	2473/ 591	712/ 170
Grasas (g)	14,9	4,3
de las cuales saturadas (g)	8,7	2,5
Carbohidratos (g)	59,7	17,2
de los cuales azúcares (g)	5,2	1,5
Proteínas (g)	19,3	5,6
Sal (g)	1,1	0,3

## Alérgenos

7) Leche 13) Cereales que contienen gluten.

Para más información sobre los ingredientes, alérgenos y trazas de alérgenos, revisa la lista de ingredientes declarada en cada envase.

¡Recíclame!



## Cocina el cuscús


¡Asegúrate de utilizar las cantidades indicadas a la izquierda para preparar tu receta! Precalienta el horno a 220°C. En un cazo, agrega el **agua** (ver cantidad en ingredientes) y una pizca de **sal** y lleva a ebullición. Cuando el **agua** hierva, añade el **cuscús perlado** y baja a fuego medio. Cocina 13-15 min o hasta que el **cuscús** se ablande. Escúrrelo y reserva en un bol grande. Añade un chorrito de **aceite**, **salpimenta** y remueve para que se separe.



## Tuesta las semillas

Calienta un sartén a fuego medio-alto sin aceite y tuesta las **semillas de calabaza** 1-2 min, hasta que se doren. Una vez listas, agrega casi todas al bol con el **cuscús**, reservando algunas para el emplatado. Deshoja y pica la mitad del **perejil** y de la **menta** (doble para 4p de ambos). Agrega la mitad del **perejil** picado y de la **menta** picada al bol con el **cuscús**.

**CONSEJO:** Presta atención a las semillas, es fácil que se quemem.



## Hornea el queso y la cebolla

Pela la **cebolla**, divídela en dos y corta una mitad (doble para 4p) en tiras finas. En una fuente para horno, agrega la **cebolla** y coloca el **queso griego** encima. Espolvorea con el **orégano** (ver cantidad en ingredientes) y agrega un chorrito generoso de **aceite** y **pimienta** al gusto. Hornea a media altura durante 12-14 min.




## Prepara la salsa

En la jarra medidora, mezcla el **perejil** restante, la **menta** restante, la mitad de la **rúcula**, un chorrito de **aceite**, un chorrito de **agua** y el **vinagre de vino tinto** (ver cantidad en ingredientes). **Salpimenta** y, con ayuda de un túrmix, tritura hasta que quede una salsa **lisa** y homogénea.



## Prepara el pepino

Retira los extremos del **pepino** y córtalo por la mitad a lo largo. Luego, corta cada mitad en medias lunas de 0,5-1 cm y agrégalo al bol con el **cuscús**. Cuando la **cebolla** y el **queso griego** estén listos, agrégalos también al bol con el **cuscús** y el **pepino** y remueve.



## Emplata y disfruta

En el bol del **cuscús**, añade la **salsa de hierbas aromáticas** y la **rúcula** restante y mezcla bien. Sirve la **ensalada de cuscús y queso griego** en platos hondos y cubre con las **semillas de calabaza** reservadas.

¡Que aproveche!

¡Ponle nota chef!

Tu opinión es nuestro ingrediente secreto.

